



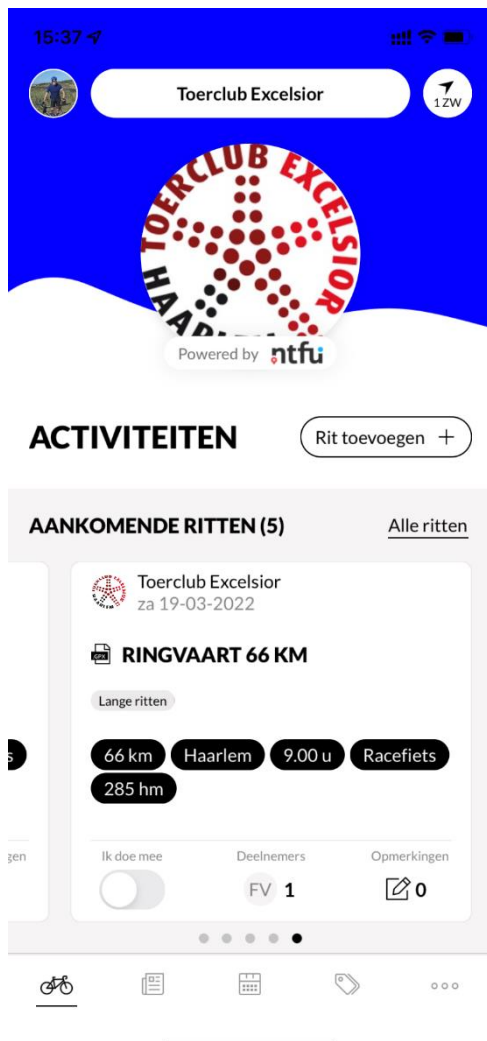
## GEBRUIKERSHANDLEIDING Cyql-app Toerclub Excelsior

### Samen fietsen met Cyql

Toerclub Excelsior introduceert de Cyql-app! De app wordt aangeboden door de NTFU en maakt het voor jou en onze club mogelijk om nog eenvoudiger onze gezamenlijke ritten in te zien, te plannen en met elkaar te delen.

Met deze nieuwe app bieden we een platform NAAST de bestaande website en WhatsApp groep(en) om binnen de TCE op een zo simpel mogelijke manier samen fietsen te faciliteren. Het idee is om Cyql te gebruiken voor het delen van onze clubritten en kan je vooraf aangeven of je mee rijdt, Whatsapp voor alle overige communicatie daaromheen zoals foto's delen, etc ...

Via Cyql heb je alle informatie over onze gezamenlijke ritten zoals, route, afstand, rijrichting, duur, en tussenstops onder één knop. Daarnaast is het laagdrempeliger om eens samen te fietsen met clubgenoten die je nog niet zo goed kent. Ieder lid kan een rit aanmaken met Cyql. De rit heeft een beoogde duur en snelheid. Andere leden ontvangen notificaties als deze rit voldoet aan hun wensen.



### Cyql, makkelijker en overzichtelijk

Cyql maakt samen fietsen makkelijker en overzichtelijk.

Via de app zie je ook het TCE-nieuws, de TCE-agenda en is er een eigen marktplaats.



## Download Cyql

Download de Cyql app op je telefoon (of tablet), download en gebruik van de app is helemaal gratis.

Hoe je dat moet doen en hoe je de app gebruikt, lees je in de volgende pagina's. Meer informatie over de Cyql app kan je vinden op <https://cyql.app>.

Hoe kun je de Cyql app installeren en Toerclub Excelsior als club activeren:

1. Download de app via:

Appstore: <https://apps.apple.com/us/app/cyql/id1552276793>

Google Play: <https://play.google.com/store/apps/details?id=app.cyql.app>

2. Installeer de app en start deze voor de eerste keer op,

3. Registreer je als gebruiker door een nieuw gebruikersaccount aan te maken via de app,

4. Activeer onze TCE Club door activatie code **42TRNJPB** in te vullen,

5. De TCE app. beheerder ontvangt een bericht van deze aanmelding en moet deze goedkeuren,

6. Je ontvangt een bericht op de telefoon zodra je toegang hebt gekregen. Nu ben je klaar om de clubritten te zien, nieuws of de TCE agenda te bekijken. Of misschien wil je gelijk wel even in Vraag & Aanbod iets te koop aanbieden in Cyql voor je eigen fietsclub.

Hoe werkt de Cyql app?

De app bevat 5 functionaliteiten:

1. Ritten
2. Nieuws
3. Activiteiten
4. Vraag & aanbod
5. Instellingen

### 1. Ritten

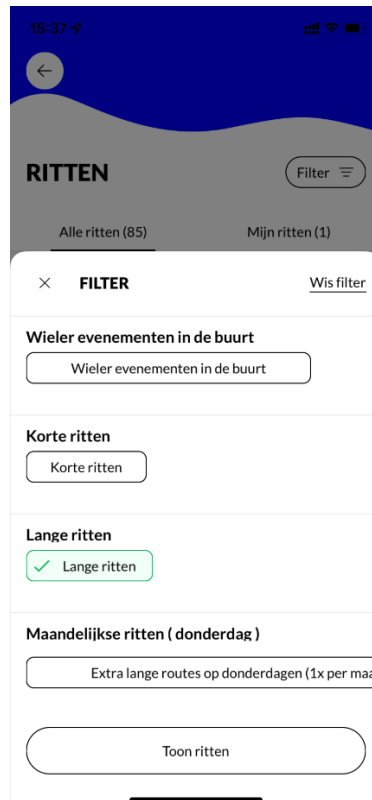
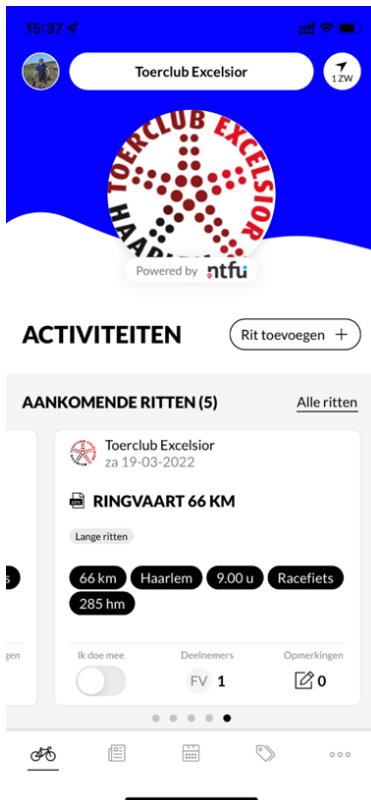
In het beginscherm krijg je een overzicht van de club ritten die door de toercommissie zijn aangemaakt.

Hoe kun je de ritten zien die voor jou interessant zijn?

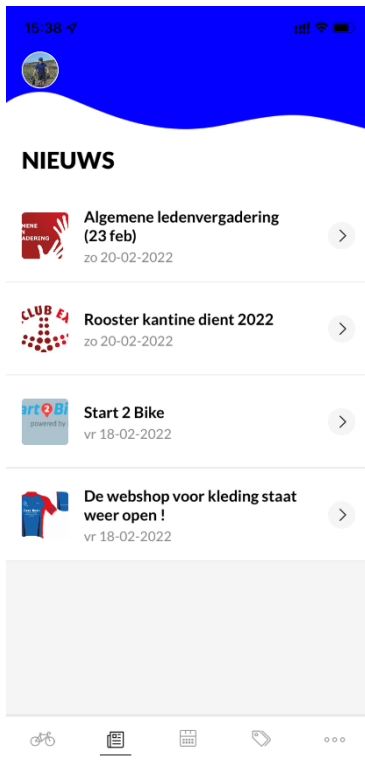
In het **Alle Ritten** scherm. Hier kun je een filter activeren zodat de voor jou interessante ritten zichtbaar worden in de app. Je kunt hier ook meerdere opties selecteren.

**Let op:** bij het selecteren van de GROEP kun je slechts 1 mogelijkheid kiezen, meerdere groepen selecteren is (op dit moment) nog niet mogelijk. Op dit moment staan de onderstaande groepen in de Cyql app:

- **Korte Ritten**
- **Lange Ritten**
- **Extra lange donderdag ritten ( 1 in de maand )**
- **Wielers evenementen in de buurt**

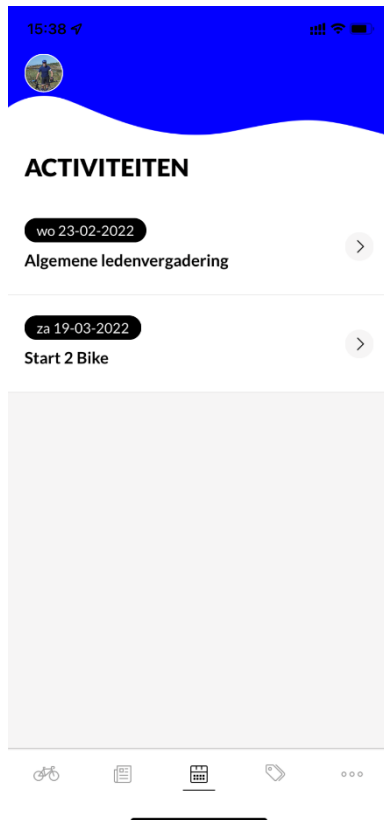


In het 'Opmerkingen' veld van elke rit, kan je met de deelnemers van die rit 'chatten'.



## 2. Nieuws

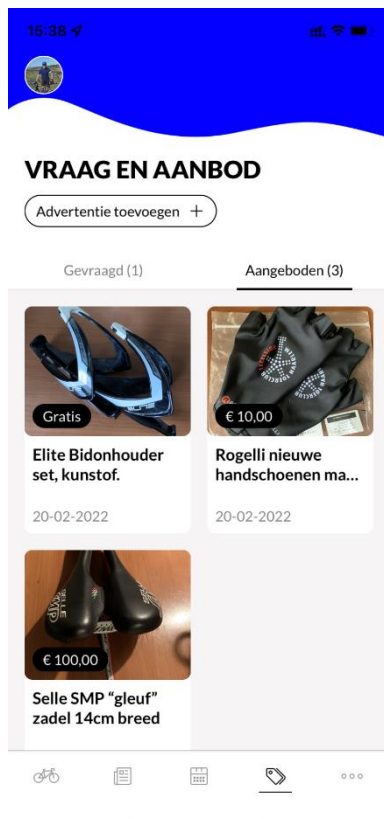
Hierin kan alleen de beheerder nieuwsitems plaatsen. Handig voor jou als TCE lid – zo blijf je op de hoogte wat er zoal reilt en zeilt binnen de vereniging. Het nieuws kan alleen geplaatst worden door de beheerder(s) van de app.



### 3. Activiteiten

Hier kan je de TCE agenda terugvinden. Alle data van bijvoorbeeld de nieuwjaarsborrel, openingstocht, ledenvergadering, toertochten, en sluitingstocht staan hierin.

TCE kalender events kunnen alleen geplaatst worden door de beheerders van de TCE Cyql app.



### 4. Vraag en aanbod

Een soort eigen marktplaats. Hierin kun je andere TCE leden vragen of iemand een stuk gereedschap heeft wat jij net mist en graag wilt lenen.

Of jij hebt de verkeerde bandjes gekocht – die kun je aanbieden zodat jij misschien iemand anders daar blij mee kan maken. Ook de fietstrainer die jij niet meer gebruikt, kan een welkome aanvulling zijn voor iemand anders.

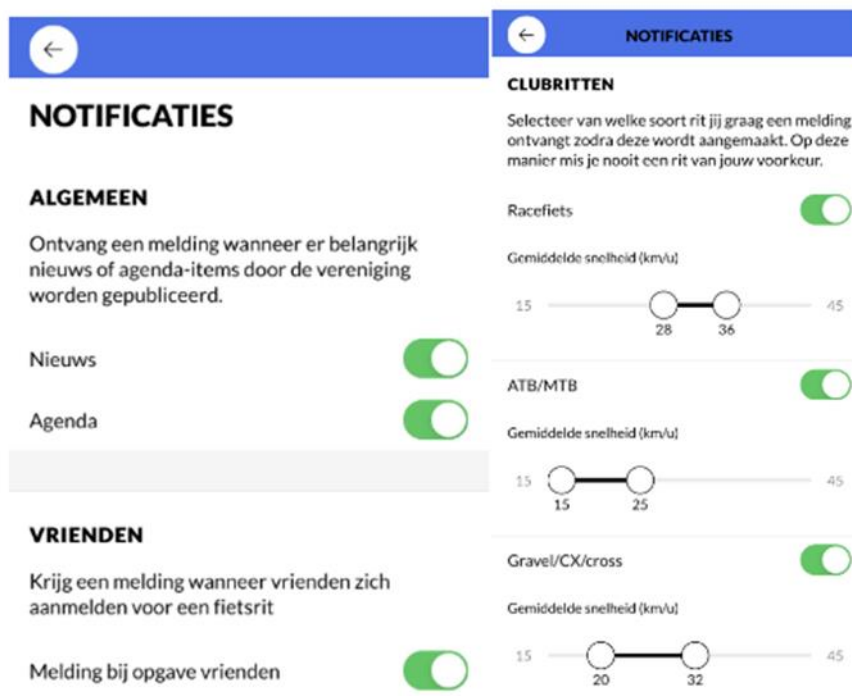
## 5. Instellingen

Hier kun je de Cyql app instellen naar je persoonlijke wensen zodat je alleen de informatie te zien krijgt die voor jou van toepassing is.

Onder "Instellingen" kun je je voorkeuren voor notificaties opgeven.

**Let op! Standaard staan notificaties voor clubritten uit.** Je kunt aangeven of je notificaties wilt ontvangen voor specifieke categorieën, te weten Race/MTB/Gravel/Toerfiets of Gravel.

Per categorie kun je vervolgens een gemiddelde snelheid opgeven, je persoonlijke voorkeur dus. Als je bijvoorbeeld instelt notificaties te willen ontvangen voor MTB-ritten met een gemiddelde snelheid van 15-20 km/u krijg je dus een push notificatie wanneer iemand een rit aanmaakt die voldoet aan deze wensen.



## Smoelenboek



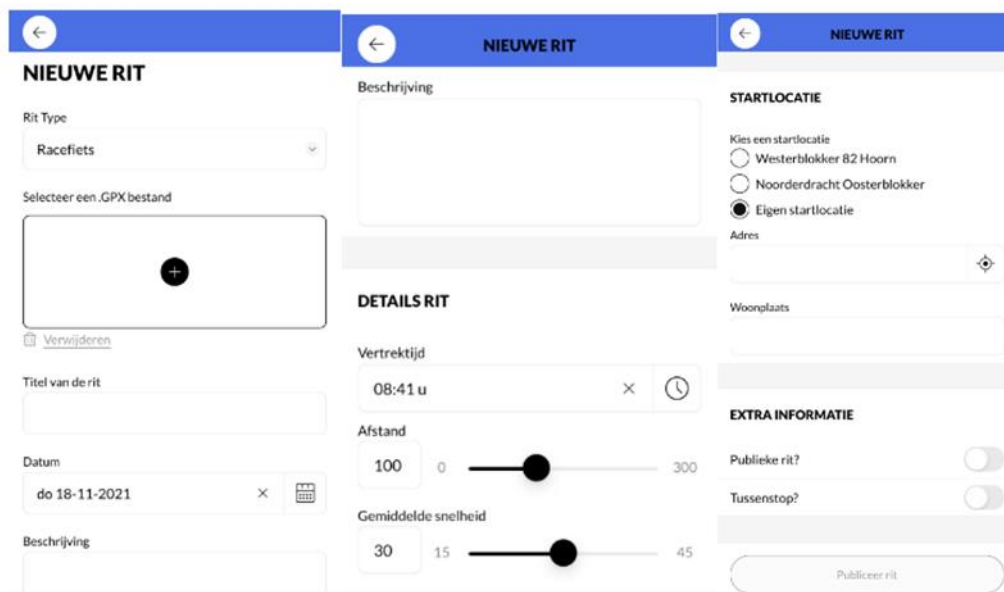
In het smoelenboek staat iedereen die 'lid' is van de TCE Cyql app. Je kunt hier ook je vaste fietsmaten als favoriet markeren. Van favorieten kun je meldingen krijgen (zie instellingen) als ze zich inschrijven voor een bepaalde rit.

## Ook is het mogelijk om zelf een rit aan te maken.

Cyql biedt 2 mogelijkheden om ritten aan te maken. De eerste mogelijkheid is beschikbaar voor iedereen. Vanuit het eerste scherm ga je naar: **Rit Toevoegen**

Vul de volgende velden (zie afbeeldingen hieronder) in om je rit te specificeren.

- Je begint met het selecteren van de **soort rit**, racefiets, MTB of Gravel.
- Voeg een **GPS/GPX file** toe – indien je die hebt/dat wilt.
- **Afstand** en **gemiddelde snelheid** zijn bepalend voor wie je rit in zijn filtering kan zien – wees zo exact mogelijk.
- **Tags:** in de app kun je ook aangeven voor welke groep deze rit specifiek is:
  - Korte Ritten**
  - Lange Ritten**
  - Extra lange donderdag ritten ( 1 in de maand )**
  - Wielervoorstellingen in de buurt**
- **Locatie:** Clubhuis / Je kunt ook een alternatieve eigen locatie gebruiken.
- **Extra informatie:** Als je aan vinkt dat het een **publieke** rit is – dan kunnen NIET-TCE leden deze rit zien en deelnemen.



De tweede mogelijkheid is alleen beschikbaar voor de beheerder.

De beheerder kan (buiten de app) ritten aanmaken die op regelmatige basis gereden worden. Bijvoorbeeld een trainingsrit van een groep die elke zondagochtend om 09:00 start, of dames die elke dinsdagavond fietsen.

Wil jij een terugkerende rit in de Cyql app laten opnemen? Dat kan, neem contact op met de TCE toercommissie.

Nog vragen: stel ze gerust bij Edgar & Frans & Joop: [info@toerclubexcelsior.nl](mailto:info@toerclubexcelsior.nl)